

**Аналитическая справка по развитию конкуренции в сфере пассажирских перевозок
в городском округе Нальчик за 2018 год**

В целях исполнения План мероприятий («дорожной карты») по развитию конкуренции в отраслях экономики городского округа Нальчик на 2018 - 2020 годы» утвержденного постановлением Местной администрации городского округа Нальчик от 01.10.2018 г. №1803.

Развитие экономики и социальной сферы невозможно без соответствующей транспортной составляющей. В 2018 году сбоев в работе общественного транспорта не допущено.

Ежедневный выход общественного транспорта на маршруты города за 2018 года составил в среднем 655 ед., в том числе:

- автобусы средней вместимости - до 55 ед.
- микроавтобусы - до 580 ед.
- троллейбусы - до 20 ед.

В общем объеме перевозок за 2018 год, который составил 28 834 826 пассажиров, автобусами и микроавтобусами перевезено 27,2 млн. человек (95,6 %), троллейбусами – 1,6 млн. (4,3%)

Количество автобусных маршрутов – 30, из них только на 5 маршрутах (№2, №6, №11, №14, №17) работали автобусы большой вместимости.

Количество троллейбусных маршрутов – 9, из них полноценно обслуживались только 2 городских маршрута (№2» Стрелка-Горная», №4 «Дубки-Гоная») и 2 межмуниципальных маршрута (№2Ш «Шалушка-Горная» и №1Н «Нартан-Горная»).

Наименование перевозчика	Количество обслуж. маршрутов	Количество единиц транспорт обслуживающих маршрутную линию (ежедневный выход на маршрутную линию)	Фактическое количество единиц транспортных средств	Общее количество перевезенных пассажиров за 2018 г.
МУП «Троллейбусное управление»	5	16	16	1,600,000
ГУП «Каббалкавтотранс-1438»	5	32	32	2,032,000
ООО «Рат-Плюс»	1	20	20	828,008
ОАО «Такси»	1	25	25	128,100
ООО «Маршрут 19А»	2	35	35	1,226,200

ООО «Маршрут 11»	3	44	44	2,050,700
ООО «Ралли-Спорт»	7	143	143	6,654,018
ООО "Лакнея"	2	46	46	1,803,000
ООО "Лекс-Транс"	2	48	48	1,743,000
ООО "Союз-Транс"	7	180	180	5,069,800
ЗАО «Союз-Авто»	1	36	36	3,990,000
ООО «Транссервис Нальчик»	1	15	15	1,710,000

	Количество обслуживаемых маршрутов	Количество единиц транспорт обслуживающих маршрутную линию (ежедневный выход на маршрутную линию)	Общее количество перевезенных пассажиров за 2018 г.
Автобусы большой и средней вместимости	11	83	3,632,000
Микроавтобусы	27	485	25,202,826

Наименование перевозчика	Обслуж. маршрутов и количество машин на марш.
МУП «Троллейбусное управление»	Марш. №2 – 8; Марш. №4 – 8; Марш. №7 – 1; Марш. №2Ш – 5; Марш. №1Н – 5.
ГУП «Каббалкавтотранс-1438»	Марш.№ 2 – 12; Марш.№ 6 – 5; Марш.№ 8 – 1; Марш.№ 14 – 14;
ООО «Рат-Плюс»	Марш.№ 1 – 20.
ОАО «Такси»	Марш.№ 19 – 25.
ООО «Маршрут 19А»	Марш.№ 17 – 10(авт.); Марш.№ 20 – 25.
ООО «Маршрут 11»	Марш.№ 11 – 14(авт.); Марш.№ 11а – 30.
ООО «Ралли-Спорт»	Марш.№ 5 – 20; Марш.№ 6а – 36; Марш.№ 13 – 24; Марш.№ 13а – 3; Марш.№ 17а – 20; Марш.№ 25 – 25; Марш.№ 26 – 15.
ООО "Лакнея"	Марш.№ 14 а – 36; Марш.№ 3а – 10.
ООО "Лекс-Транс"	Марш.№ 7- 26; Марш.№ 21 – 22.
ООО "Союз-Транс"	Марш.№ 3 – 34; Марш.№ 9 – 34; Марш.№ 10 – 28; Марш.№ 15 – 16; Марш.№ 23 – 30; Марш.№ 24 – 18; Марш.№ 27 – 20.
ЗАО «Союз-Авто»	Марш.№ 2а – 36.
ООО «Транссервис Нальчик»	Марш.№ 18 – 15.

№ п/п	Наименование перевозчика	Количество перевезенных пассажиров, человек	Доля в общем объеме перевезенных пассажиров, в %
1	ГУП «Каббалкавтотранс-1438»	2 032 000	7,46
2	ООО «Рат-Плюс»	828 008	3,04
3	ОАО «Такси»	128 100	0,47
4	ООО «Маршрут 19А»	1 226 200	4,50
5	ООО «Маршрут 11»	2 050 700	7,53
6	ООО«Ралли-Спорт»	6 654 018	24,43
7	ООО "Лакнея"	1 803 000	6,62
8	ООО "Лекс-Транс"	1 743 000	6,40
9	ООО "Союз-Транс"	5 069 800	18,62
10	ЗАО «Союз-Авто»	3 990 000	14,65
11	ООО «Транссервис Нальчик»	1 710 000	6,28
12	ИТОГО	27 234 826	100,00

Доля хозяйствующих субъектов частной формы собственности в общем объеме перевезенных пассажиров по итогам за 2018 год в городском округе Нальчик составил 92,54 %. Доля ГУП «Каббалкавтотранс-1438» в общем объеме перевезенных пассажиров по городскому округу Нальчик составило 7,46%.

Рис. №1. Доли перевозчиков в общем объеме перевезенных пассажиров в городском округе Нальчик за 2018 год., (без учета пассажиров перевезенных троллейбусами), в %.

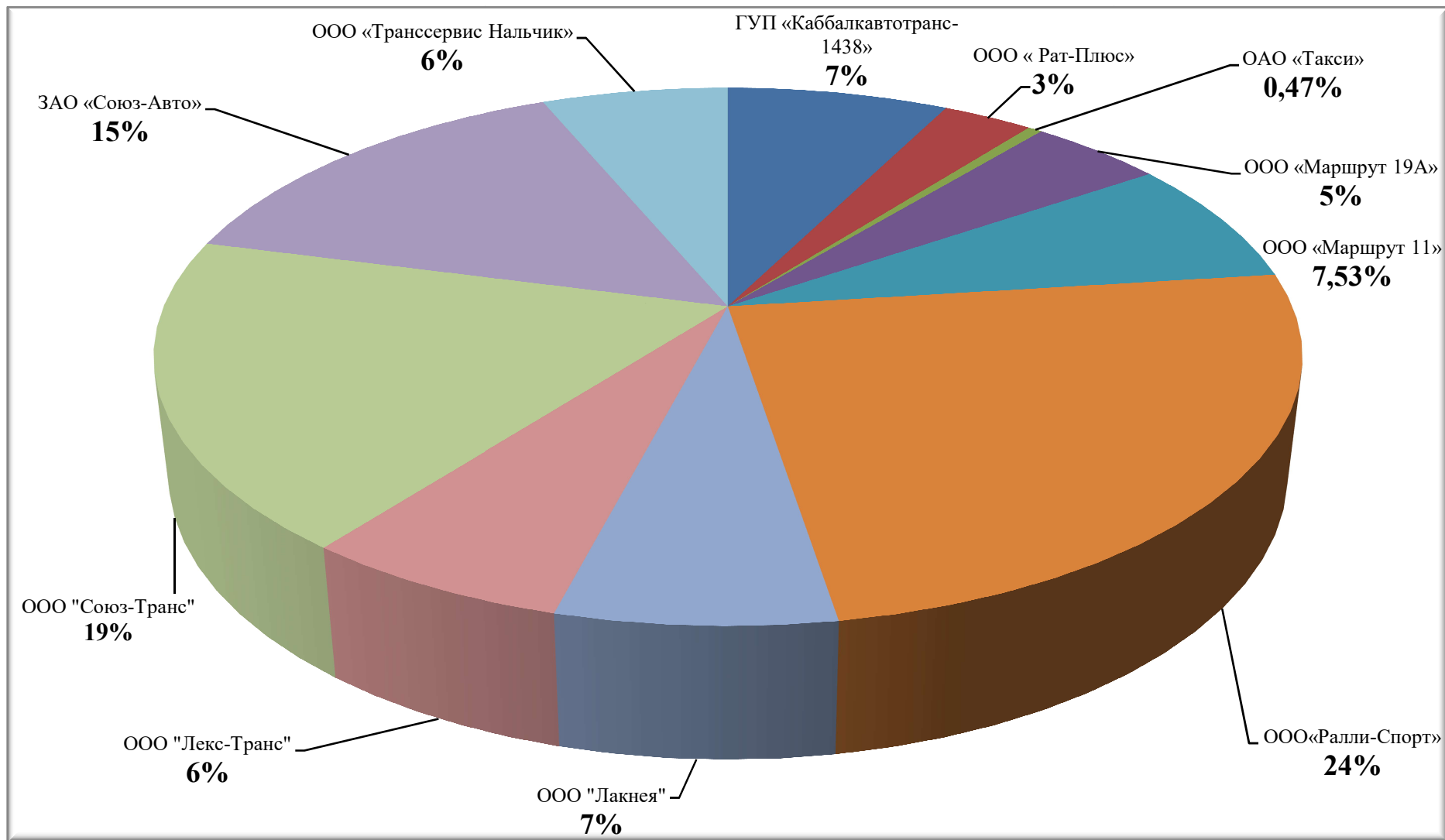


Рис. №2. Доли перевозчиков в общем объеме перевезенных пассажиров в городском округе Нальчик за 2018 год., в %

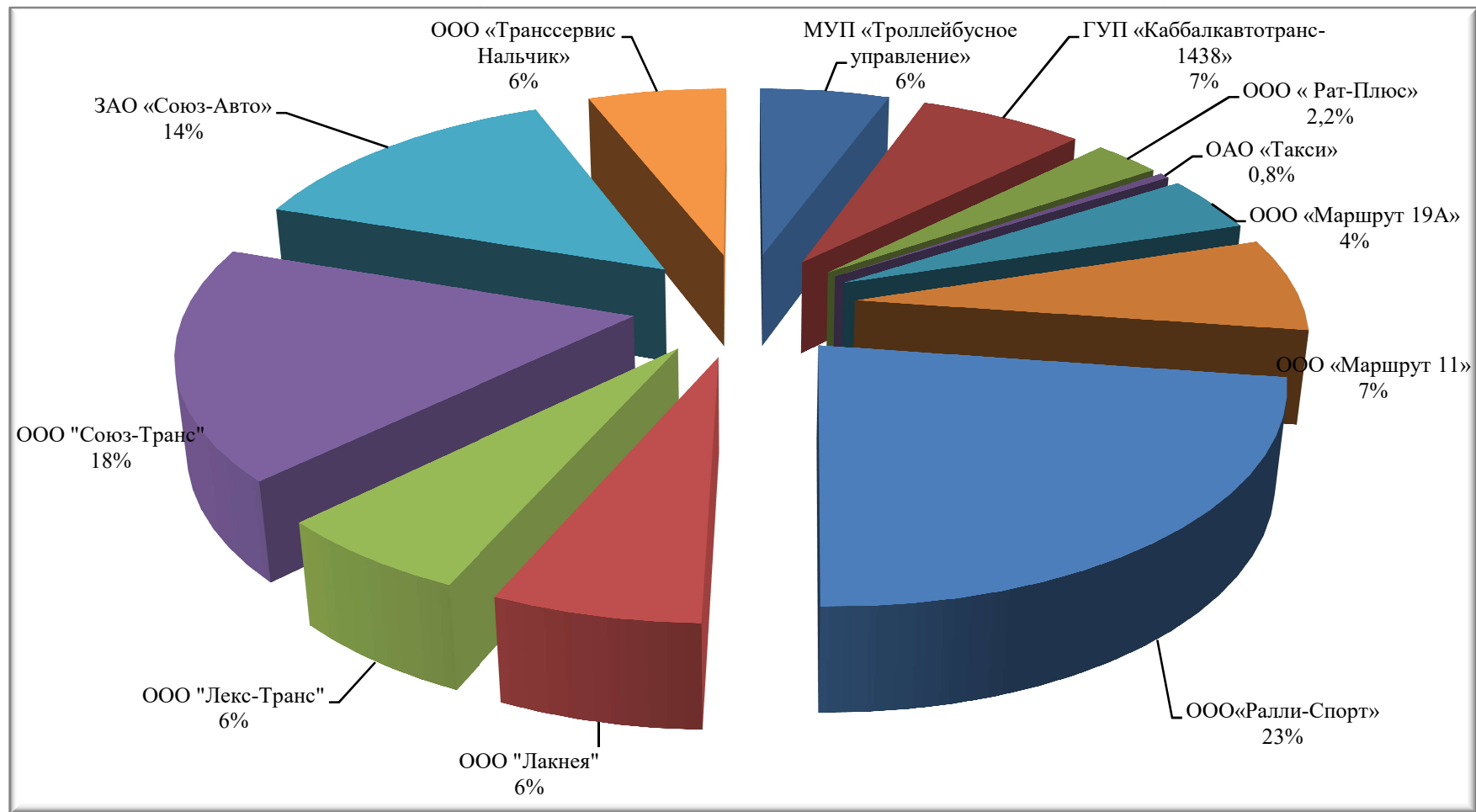
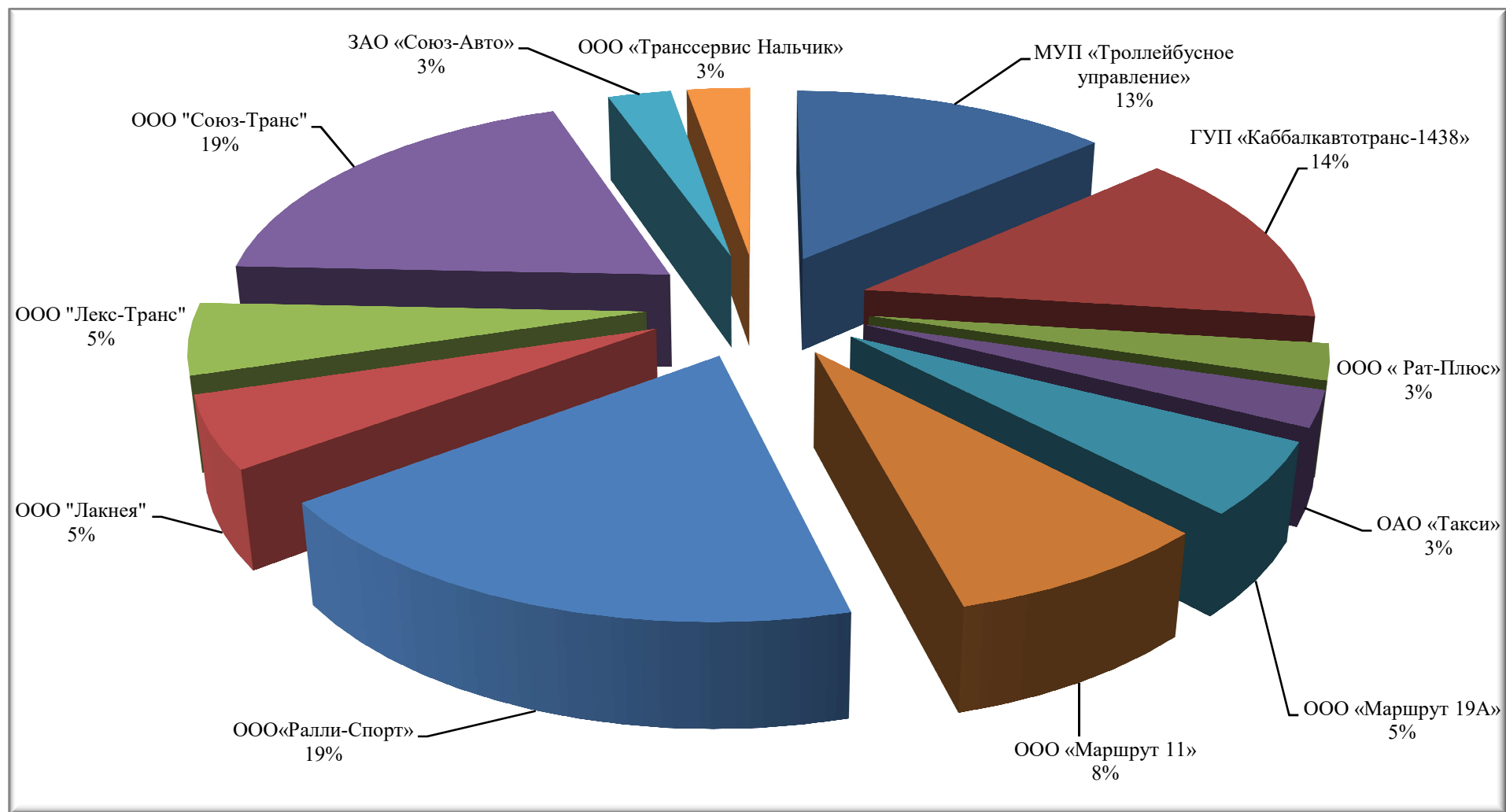
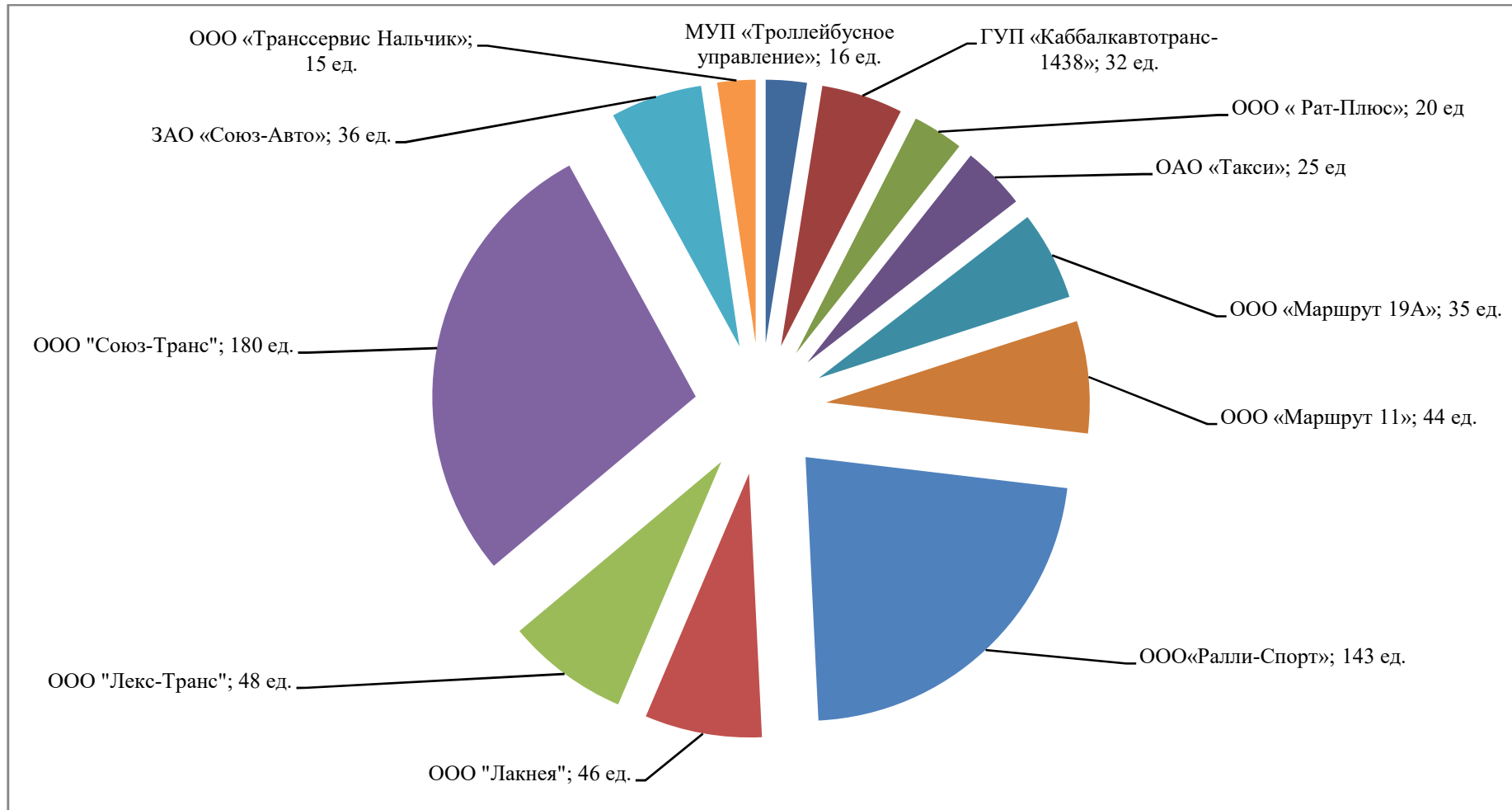


Рис. №3. Доли перевозчиков, в общем объеме обслуживаемых маршрутов, на которых осуществляется пассажирские перевозки в городском округе Нальчик за 2018 год., в %.



Наименование перевозчика	Общее количество обслуживаемых маршрутов
МУП «Троллейбусное управление»	5
ГУП «Каббалкавтотранс-1438»	5
ООО «Рат-Плюс»	1
ОАО «Такси»	1
ООО «Маршрут 19А»	2
ООО «Маршрут 11»	3
ООО«Ралли-Спорт»	7
ООО "Лакнея"	2
ООО "Лекс-Транс"	2
ООО "Союз-Транс"	7
ЗАО «Союз-Авто»	1
ООО «Транссервис Нальчик»	1

Рис. №4. Количество единиц транспорта, осуществляющих обслуживание маршрутов в городском округ Нальчик. ед.



Наименование перевозчика	Количество единиц транспорта, ед.
МУП «Троллейбусное управление»	16
ГУП «Каббалкавтотранс-1438»	32
ООО «Рат-Плюс»	20
ОАО «Такси»	25
ООО «Маршрут 19А»	35
ООО «Маршрут 11»	44
ООО «Ралли-Спорт»	143
ООО «Лакнея»	46
ООО «Лекс-Транс»	48
ООО «Союз-Транс»	180
ЗАО «Союз-Авто»	36
ООО «Транссервис Нальчик»	15

Рис. №5. Общий объем перевезенных пассажиров по видам транспорта, в %.

