

Аналитическая справка по развитию конкуренции в сфере нестационарных торговых объектов в городском округе Нальчик за 2018 год.

В целях исполнения Плана мероприятий («дорожной карты») по развитию конкуренции в отраслях экономики городского округа Нальчик на 2018 - 2020 годы» утвержденного постановлением Местной администрации городского округа Нальчик от 01.10.2018 г. №1803.

По состоянию на 01.01.2019 года заключены договора на размещение 350 единиц нестационарных торговых объектов на территории городского округа Нальчик (без учета сезонных объектов).

№ п/п	Типы НТО	Общее количество, единиц	Общая площадь объектов НТО
1	Киоски	76	718,05
2	Павильоны	274	8328
	ИТОГО	350	9046,05

Поступления в местный бюджет городского округа Нальчик за право размещения нестационарных торговых объектов в 2018 году составило 14 млн. 510 тыс. рублей (в 2017г. - 11 млн. 249 тыс. рублей).

Рис. №1. Распределение общего количества объектов НТО по типам, в ед.

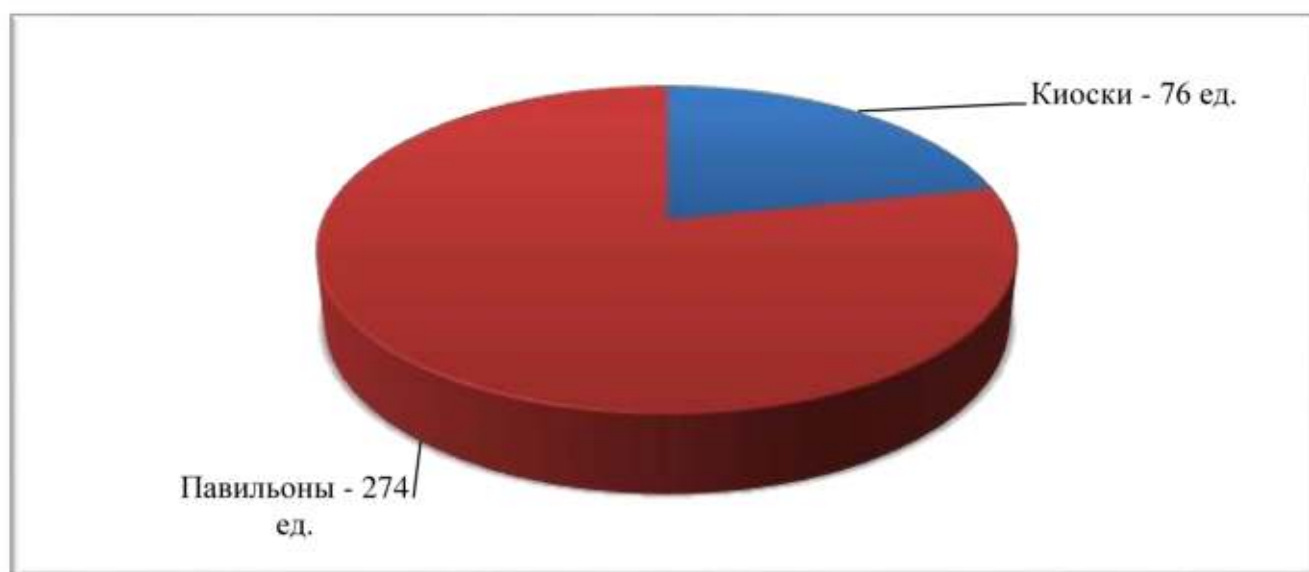


Рис. №2. Распределение общего количества объектов НТО по типам, в %

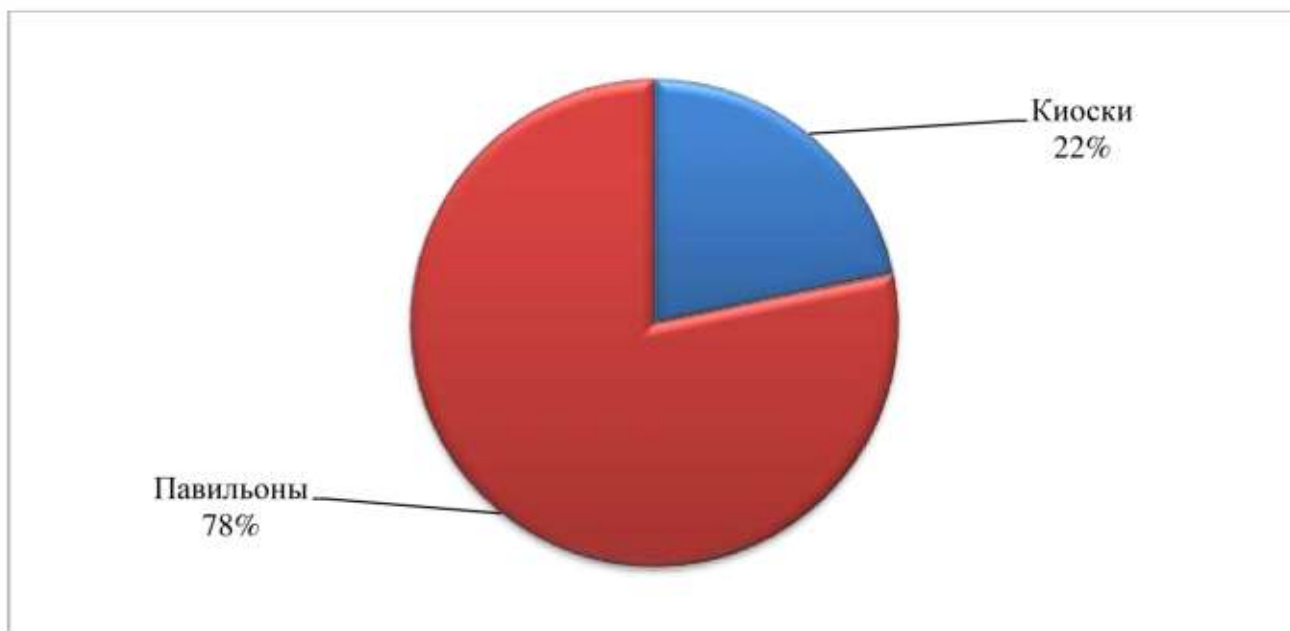


Рис. №3. Распределение общего количества объектов НТО по площади, кв.м.

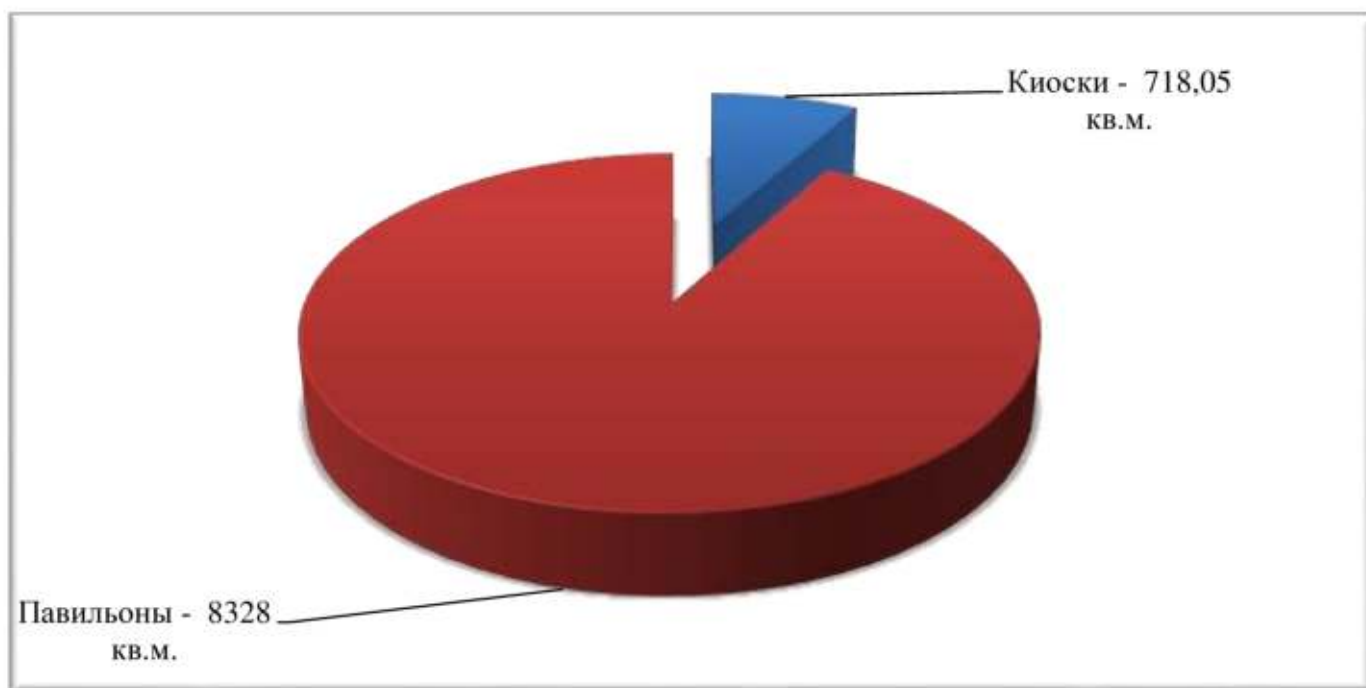
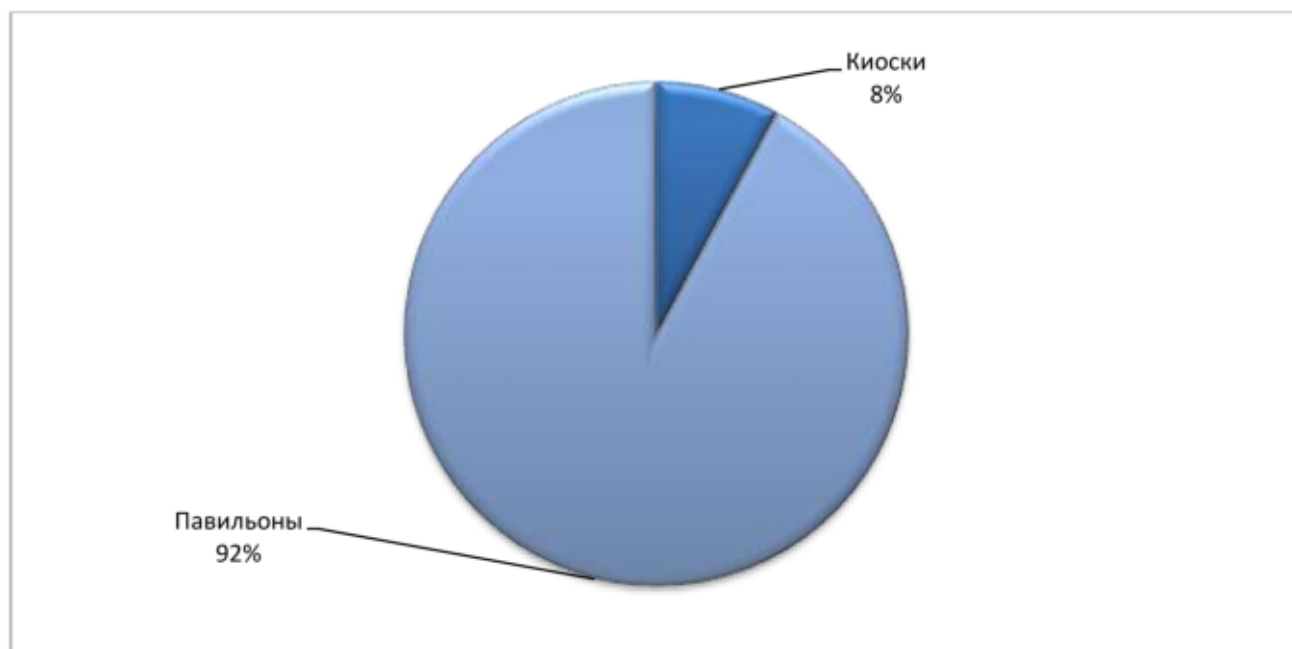


Рис. №4. Распределение общего количества объектов НТО по площади, в %.



По итогам за 2018 год доля хозяйствующих субъектов частной формы собственности в общем количестве хозяйствующих субъектов, осуществивших размещение на территории городского округа Нальчик нестационарных торговых объектов, составило 100 %.